



UNIwersytet Kardynała Stefana Wyszyńskiego
w WARSZAWIE
CENTRUM SYSTEMÓW INFORMATYCZNYCH

ul. Dewajtis 5, 01-815 Warszawa, e-mail: csi@uksw.edu.pl
tel. +48 22 561 89 21, faks: +48 22 561 89 95



ARCHIWUM PRAC DYPLOMOWYCH

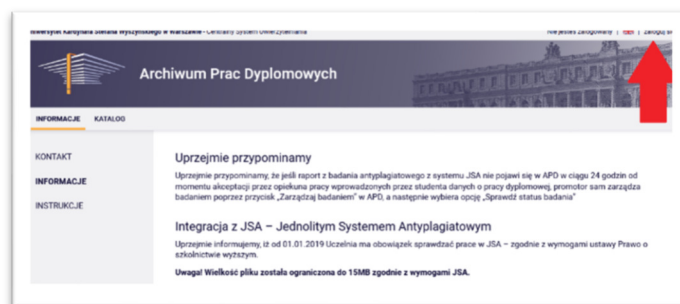
Instrukcja dla studenta

KIEDY ZAMIESZCZAĆ PRACE:

Aby rozpocząć prace w APD konieczne jest wpisanie tematu pracy do USOSa. Pracownik dziekanatu wprowadza wszystkie podstawowe dane dotyczące pracy tj temat pracy, dodaje opiekuna, recenzentów i dopiero po tej czynności student może rozpocząć archiwizację pracy dyplomowej.

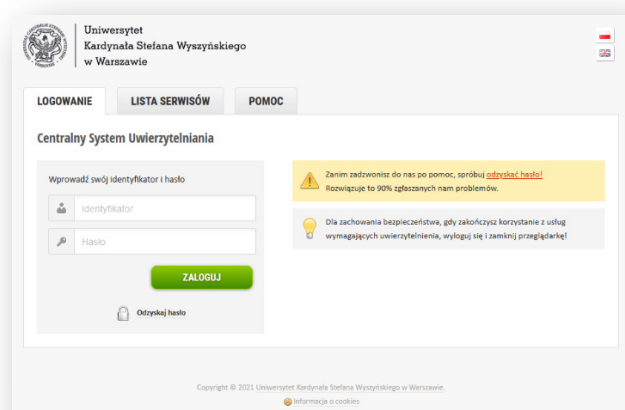
LOGOWANIE:

Archiwum Prac Dyplomowych (APD) dostępne jest pod adresem: <https://apd.uksw.edu.pl/>



Rys.1

Po kliknięciu Zaloguj się (Rys.1) użytkownik zostaje przekierowany do okna logowania CAS – Centralny System Uwierzytelniania (Rys.2), w którym należy wpisać identyfikator i hasło użytkownika (takie samo jak do USOSweba).



Rys.2

ARCHIWIZACJA PRACY DYPLOMOWEJ

Archiwizacja pracy dyplomowej w APD przez studenta jest podzielona na 3 statusy/kroki:

1. wpisywanie streszczenia i słów kluczowych
2. dodawanie plików
3. przesłanie pracy do JSA i zatwierdzenia jej przez promotora

STATUS 1

Po zalogowaniu się do systemu, w odnośniku MOJE APD należy kliknąć w temat wybranej pracy (Rys.3),

zakładka PRACE DYPLOMOWE wyświetla wszystkie prace związane ze studentem, natomiast ZADANIA wyświetla informacje o aktualnych czynnościach do wykonania np dodanie streszczenia i słów kluczowych.



Rys.3

W zakładce INFORMACJE O PRACY należy uzupełnić pola obowiązkowe tj

- Streszczenie w języku polskim
- Słowa kluczowe w języku polskim

następnie zapisać zmiany przyciskiem ZAPISZ DANE PRACY oraz zatwierdzić Oświadczenie przyciskiem ZATWIERDŹ (Rys.4)

Status pracy

1 — Autor pracy — Wpisywanie danych pracy — 2 — 3 — 4 — 5

Informacje o pracy | Pliki | Antyplagiat | Recenzenci | Recenzje | Egzamin | Historia zmian

Zapisz dane pracy

Język pracy: polski [PL]

Rola

Tytuł: Limit 1000, wprowadzono 0 znaków

Autor: Adrian
licencjat na programie WS
Data egzaminu dyplomowego: 19 października 2020

Promotor pracy: prof. ucz. dr hab.

Jednostka organizacyjna: Wydział Społeczno-Ekonomiczny

Data zatwierdzenia tematu: 17 czerwca 2020

Streszczenie: Limit 4000, wprowadzono 831 znaków

Limit 4000, wprowadzono 0 znaków

Słowa kluczowe: Limit 1000, wprowadzono 86 znaków

Limit 1000, wprowadzono 0 znaków

Osoby piszące recenzje: prof. ucz. dr hab.
prof. ucz. dr hab.

Status pracy: Wprowadzenie przez autora danych o pracy

Status archiwizacji: Do archiwizacji

Zapisz dane pracy

I. Świadomy/a odpowiedzialności, która wynika z przepisów prawa powszechnie obowiązującego, oświadczam, że niniejsza praca dyplomowa została napisana przeze mnie samodzielnie i nie zawiera treści uzyskanych w sposób niezgodny z obowiązującymi przepisami prawa.

Oświadczam również, że przedstawiona praca nie była wcześniej przedmiotem procedur związanych z uzyskaniem tytułu zawodowego w innej uczelni.

Oświadczam, że zostałem poinformowany przez UKSW o zasadach dotyczących kontroli samodzielności prac dyplomowych i zaliczeniowych.

Przyjmuję do wiadomości, że moja praca dyplomowa powstała w UKSW oraz że będzie przechowywana i przetwarzana w celach realizowanej procedury antyplagiatowej w ogólnopolskim repozytorium pisemnych prac dyplomowych.

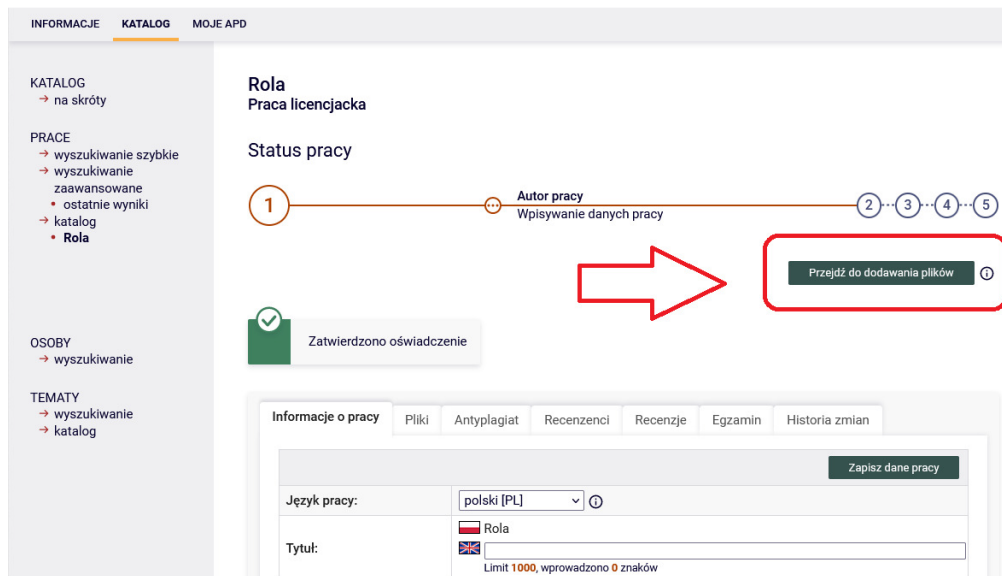
II. Oświadczam, że zachowując moje autorskie prawa majątkowe i osobiste, udzielam Uniwersytetowi Kardynała Stefana Wyszyńskiego w Warszawie nieodpłatnej licencji niewyłącznej do korzystania z treści mojej pracy dyplomowej bez ograniczeń czasowych, na wszystkich polach eksploatacji w zakresie rozpowszechniania pracy poprzez publiczne udostępnianie pracy w wersji elektronicznej, w taki sposób, aby każdy zainteresowany mógł mieć do niej dostęp w miejscu, w którym praca jest przechowywana tj.: w Bibliotece UKSW.

Zatwierdź

Oświadczenie autora: Adrian NIEZATWIERDZONE

Rys.4

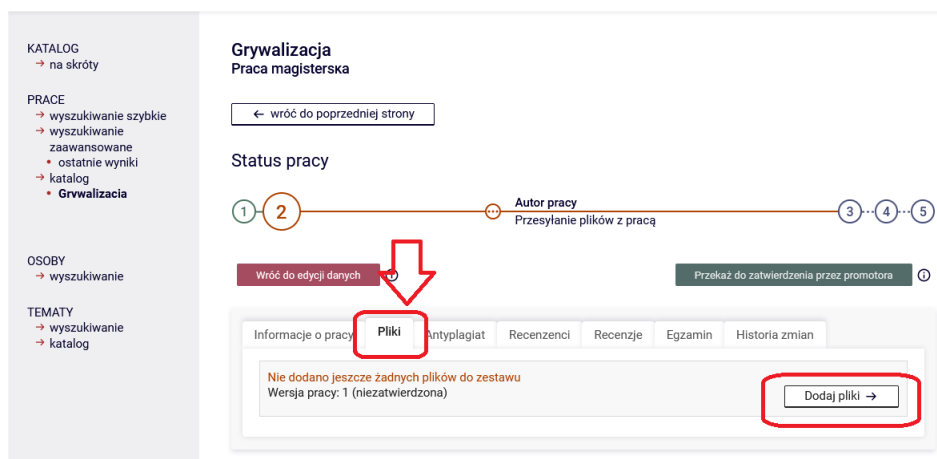
Po zatwierdzeniu oświadczenia i wprowadzeniu danych należy przejść do kroku nr 2, dodawanie plików, w tym celu należy kliknąć PRZEJDŹ DO DODAWANIA PLIKÓW (Rys.5).



Rys.5

STATUS 2

Na tym kroku w zakładce PLIKI należy dodać plik pdf z pracą przyciskiem DODAJ PLIKI (Rys.6)



Rys.6

APD przyjmuje tylko pliki o rozszerzeniu *.pdf, *.zip. Maksymalny rozmiar pliku: 15,0 MB
Pliki należy nazwać według następującego schematu:

Praca licencjacka:

Kod Wydziału-nr indeksu-LIC

np. WT-12345-LIC

Praca magisterska:

Kod Wydziału-nr indeksu-MGR

np. WFCH-12345-MGR

Praca inżynierska:

Kod Wydziału-nr indeksu-INZ

np. WBNS-12345-INZ

Kolejne kroki dodawania pliku z pracą to:

- przycisk PRZEGLĄDAJ tutaj należy wybrać plik pdf z pracą
- pole OPIS tutaj należy wpisać temat pracy i kliknąć DODAJ DO ZESTAWU (Rys.7)

Pliki związane z pracą
Grywalizacja

← wróć do pracy

Lista zestawów

Pliki pracy i inne załączniki grupowane są w zestawy. Niektóre typy prac pozwalają na zarchiwizowanie więcej niż jednego zestawu - kolejne zestawy odpowiadają wtedy kolejnym wersjom pracy.

Więcej ▾

Nr	Elementy zestawu	Zatwierdzony
1	brak załączników w zestawie	NIE

Dodaj plik

Rodzaj: Praca
Maksymalna liczba w zestawie: 1
Maksymalny rozmiar pliku: 15,0 MB
Dopuszczalne rozszerzenia: .pdf
Nazwa: wymagane dopasowanie do wzorca (zasady nazywania plików)

Plik: Nie wybrano pliku.

Język zawartości: polski [PL]

Opis:

Rys.7

W tym miejscu można jeszcze **usunąć** plik i dodać go ponownie lub **edytować** opis i nazwę pliku.

Po dodaniu poprawnego pliku należy kliknąć **WRÓĆ DO PRACY** (Rys.8).

KATALOG
→ na skróty

PRACE
→ wyszukiwanie szybkie
→ wyszukiwanie zaawansowane
• ostatnie wyniki
→ katalog
• Grywalizacja jako

• **załączniki**

OSOBY
→ wyszukiwanie

TEMATY
→ wyszukiwanie
→ katalog

Pliki związane z pracą

Grywalizacja

← wróć do pracy

Lista zestawów

i Pliki pracy i inne załączniki grupowane są w zestawy. Niektóre typy prac pozwalają na zarchiwizowanie więcej niż jednego zestawu - kolejne zestawy odpowiadają wtedy kolejnym wersjom pracy. Więcej ▾

✓ Dodano załącznik "WT-12345-MGR.pdf" do zestawu 1

Nr	Elementy zestawu	Zatwierdzony
1	WT-12345-MGR.pdf Grywalizacja rodzaj: Praca rozmiar: 97,1 KB język: polski [PL] dodany 2021-12-02 14:03 przez Edytuj Usuń Link jednorazowy	NIE

Dodaj plik ⓘ **Dodaj opis miejsca fizycznego występowania pracy** ⓘ

Rodzaj: Praca
Maksymalna liczba w zestawie: 1
Maksymalny rozmiar pliku: 15,0 MB
Dopuszczalne rozszerzenia: .pdf
Nazwa: wymagane dopasowanie do wzorca [zasady nazywania plików]

Plik: Przeglądaj... Nie wybrano pliku.
Znajdujące się w nazwie pliku numery PESEL autorów pracy zostaną automatycznie zamienione na ich identyfikatory w systemie USOS.

Język zawartości: polski [PL]

(Rys.8)

W zakładce Informacje o pracy (Rys.9) należy wydrukować (1)

- ✓ Wniosek o powołanie komisji
- ✓ Kartę pracy

następnie przyciskiem PRZEKAŻ DO ZATWIERDZENIA PRZEZ PROMOTORA(2) przejść do statusu pracy nr 3. Po tej operacji nie ma już możliwości samodzielnego usunięcia plików z p

The screenshot shows the 'Grywalizacja' (Thesis) interface. On the left is a sidebar with navigation options: KATALOG (na skróty), PRACE (wyszukiwanie szybkie, zaawansowane, ostatnie wyniki, katalog, Grywalizacja), OSOBY (wyszukiwanie), and TEMATY (wyszukiwanie, katalog). The main content area is titled 'Grywalizacja Praca magisterska' and includes a '← wróć do poprzedniej strony' button. Below this is a 'Status pracy' progress bar with five steps: 1 (selected), 2 (highlighted with a red arrow), 3, 4, and 5. Step 2 is labeled 'Autor pracy Przesyłanie plików z pracą'. A red box highlights a button 'Przełącz do zatwierdzenia przez promotora' with a red arrow pointing to it labeled '2'. Below the progress bar is a 'Wróć do edycji danych' button. The 'Informacje o pracy' tab is active, showing a table of work details. A red box highlights the 'Informacje o pracy' tab label with a red arrow pointing to it labeled '1'. The table contains the following information:

Język pracy:	polski [PL]
Tytuł:	Grywalizacja Gamification
Autor:	Karol magisterium na programie WS- Data egzaminu dyplomowego: 1 lipca 2021
Promotor pracy:	prof. ucz. dr hab.
Jednostka organizacyjna:	Wydział Społeczno-Ekonomiczny
Data zatwierdzenia tematu:	12 lutego 2021
Data złożenia:	2 grudnia 2021

(Rys.9)

Praca zmieni status na 3, plik pdf zostanie automatycznie wysłany do systemu antyplagiatowego JSA, od tego momentu dalszą archiwizacją pracy zajmuje się promotor i recenzent.

W zakładkach można sprawdzić:

- ANTYPLAGIAT raport oraz czynności z nim związane np. czy został zaakceptowany przez promotora
- RECENZENCI nazwiska recenzentów
- RECENZJE wystawione recenzje i oceny do pracy
- EGZAMIN datę i miejsce egzaminu, średnią ze studiów, skład komisji egzaminacyjnej